

# PREMIO PER LA SCUOLA 2021/2022



## INVENTIAMO UNA BANCONOTA

*Per le scuole primarie, secondarie di primo e di secondo grado*



Progetto grafico a cura del Servizio Banconote

Stampato presso la Divisione Editoria e stampa  
della Banca d'Italia



La forza della Patria ci farà di nuovo volare alto ponendo le sue radici ancora una volta su principi fondanti

**onestà, libertà, amore, solidarietà, uguaglianza**

che daranno linfa vitale ad un nuovo Paese.



Questo è il messaggio che i ragazzi hanno voluto trasmettere con la loro banconota immaginaria



Anno scolastico 2020-2021  
Bozzetto realizzato dalla classe 5<sup>a</sup> A/B

**SCUOLA G. LEOPARDI  
POTENZA PICENA-MACERATA**



# PREMIO PER LA SCUOLA 2021/2022

*La Banca d'Italia è tradizionalmente impegnata ad accrescere il livello di cultura finanziaria nel Paese, anche attraverso il coinvolgimento degli studenti e degli insegnanti in specifiche iniziative didattiche. Nell'ambito di un consolidato rapporto di collaborazione, la Banca d'Italia e il Ministero dell'Istruzione, indicano la nona edizione del Premio per la Scuola*

**“Inventiamo una banconota”.**

*Il tema scelto per l'anno scolastico 2021-2022 è*

**“Un nuovo inizio:  
ripartire attraverso l'economia”.**

*Gli studenti dovranno realizzare il bozzetto di una banconota “immaginaria” collegandosi alle opportunità rivolte alle nuove generazioni all'indomani della pandemia che ha colpito il Paese*



# INDICE

<i>L'iniziativa.....</i>	<i>9</i>
<i>Regolamento e svolgimento del premio.....</i>	<i>10</i>
<i>Modalità di iscrizione.....</i>	<i>11</i>
<i>Modalità di trasmissione degli elaborati.....</i>	<i>11</i>
<i>Tematiche da sviluppare e caratteristiche tecniche del bozzetto.....</i>	<i>13</i>

## **Scuole primarie**

<i>Istruzioni operative.....</i>	<i>16</i>
<i>Modalità di elaborazione del bozzetto.....</i>	<i>16</i>
<i>Caratteristiche tecniche - Schema 1.....</i>	<i>17</i>

## **Scuole secondarie di primo grado**

<i>Istruzioni operative.....</i>	<i>18</i>
<i>Modalità di elaborazione del bozzetto.....</i>	<i>18</i>
<i>Caratteristiche tecniche - Schema 2.....</i>	<i>19</i>

## **Scuole secondarie di secondo grado**

<i>Istruzioni operative.....</i>	<i>20</i>
<i>Modalità di elaborazione del bozzetto.....</i>	<i>20</i>
<i>Caratteristiche tecniche - Schema 3.....</i>	<i>21</i>
<i>Descrizione degli elementi grafici principali - Allegato 1.....</i>	<i>22</i>
<i>Presentazione del bozzetto per tutte le scuole - Allegato 2.....</i>	<i>23</i>
<i>Scheda di iscrizione - Allegato 3.....</i>	<i>27</i>





## L'INIZIATIVA

Il Premio intende coinvolgere gli studenti delle scuole primarie e delle secondarie di primo e secondo grado in un progetto interdisciplinare, integrato nella programmazione didattica, consistente nella realizzazione di un bozzetto di una banconota "immaginaria".

Gli studenti coinvolti nel progetto, sotto la guida dei docenti, potranno confrontarsi e arricchire le proprie conoscenze sull'attività di progettazione delle banconote, considerate quale veicolo di trasmissione di messaggi e di valori e non solo come mero segno monetario.

Per l'anno scolastico 2021-2022, il tema del Premio è

### **“Un nuovo inizio: ripartire attraverso l'economia”.**

Il tema proposto vuole incoraggiare gli studenti a riflettere - superati i drammatici mesi trascorsi nella lotta alla pandemia di Covid-19 - sulle opportunità che rappresenta per le nuove generazioni la ripartenza in chiave economico - finanziaria. L'occasione sarà quella di discutere in classe, sotto la guida dei docenti, di valori di educazione finanziaria ricollegati alla situazione del nostro Paese e di trasporre le idee, le proposte e i sentimenti in un disegno di banconota immaginaria.

La riflessione prosegue con maggiore dettaglio sugli argomenti specifici di ogni grado di istruzione, così come indicati nella sezione [Tematiche da sviluppare e caratteristiche tecniche](#).

Il bozzetto deve rispettare le caratteristiche tecniche riportate nel presente bando.

Il Premio si svolgerà in tre distinte fasi di selezione e avrà il suo culmine nella cerimonia di premiazione che si svolgerà – fatte salve misure restrittive agli spostamenti - presso la Banca d'Italia in Roma.

#### **Partecipanti**

La partecipazione è aperta alle scuole italiane in territorio nazionale e all'estero, statali e paritarie, che concorreranno ognuna per la propria categoria (scuola primaria, scuola secondaria di primo grado, scuola secondaria di secondo grado).

In particolare, la partecipazione è riservata alle singole classi, in rappresentanza dell'Istituto di appartenenza. Ciascun Istituto potrà partecipare con una sola classe e un solo elaborato per ogni categoria.

#### **Docenti**

L'iniziativa intende offrire ai docenti la possibilità di integrare il programma didattico con un percorso interdisciplinare sul tema proposto, secondo l'approccio più congeniale ai propri obiettivi educativi e didattici e alle materie di insegnamento.

#### **Strumenti di supporto per le scuole**

Le Filiali della Banca d'Italia adotteranno opportune iniziative di presentazione del nuovo Premio per favorire la più ampia partecipazione delle scuole presenti sul territorio di competenza. Inoltre forniranno, ove richiesto, un supporto ai percorsi interdisciplinari individuati dalle classi, anche assicurando la diretta partecipazione a incontri organizzati con le scuole.

## REGOLAMENTO E SVOLGIMENTO DEL PREMIO

Le scuole primarie avranno la possibilità di realizzare il bozzetto su supporto cartaceo con tecniche tradizionali o in digitale. Nel caso in cui scelgano il supporto cartaceo dovranno in ogni caso inviare anche il bozzetto in formato digitale.

Le scuole secondarie di primo e secondo grado dovranno elaborare il bozzetto solo con tecnica digitale.

### Prima fase – selezione a livello di aggregati regionali

Ogni classe dovrà elaborare, secondo le indicazioni contenute a pag. 13 nella sezione **Tematiche da sviluppare e caratteristiche tecniche**:

- il bozzetto di una banconota immaginaria (esclusivamente la parte frontale);
- una breve relazione accompagnatoria contenente la presentazione del percorso seguito, le scelte alla base del lavoro presentato, i collegamenti con gli obiettivi e gli argomenti affrontati nel corso dell'anno scolastico, le metodologie adottate.

**Sia il bozzetto sia la relazione accompagnatoria non dovranno contenere riferimenti all'Istituto e alla classe partecipante.**

È prevista una prima fase di selezione a livello di aggregati regionali

AGGREGATI REGIONALI	FILIALI DELLA BANCA D'ITALIA CAPOFILA
PIEMONTE - VALLE D'AOSTA - LIGURIA - LOMBARDIA	TORINO
VENETO - FRIULI VENEZIA GIULIA - TRENTINO ALTO ADIGE - EMILIA ROMAGNA	BOLOGNA
TOSCANA - MARCHE - UMBRIA	AREZZO
LAZIO - ABRUZZO - MOLISE - SARDEGNA	L'AQUILA
CAMPANIA - PUGLIA - BASILICATA	BARI
CALABRIA - SICILIA	REGGIO CALABRIA

In ciascuna delle Filiali della Banca d'Italia capofila sarà costituita una Giuria che esaminerà tutti i bozzetti presentati dalle scuole che risiedono nell'aggregato regionale e selezionerà le classi ammesse alla fase successiva: **tre per ogni livello d'istruzione** (scuola primaria, scuola secondaria di primo grado, scuola secondaria di secondo grado).

La selezione verrà effettuata sulla base dei seguenti criteri:

- rispondenza alle caratteristiche tecniche richieste;
- caratteristiche artistiche del bozzetto (valore estetico, originalità, grado di complessità);
- percorso e metodo di lavoro scelti nonché integrazione e collegamenti con gli argomenti di studio.

I nove Istituti selezionati per ciascun aggregato territoriale **riceveranno un premio di duemila euro** per il supporto e lo sviluppo delle attività didattiche.

### Seconda fase – selezione intermedia

I bozzetti selezionati a livello interregionale verranno trasmessi alla Giuria di esperti del Servizio Banconote della Banca d'Italia che riceverà 9 bozzetti da ciascuna Filiale capofila per un totale di 54 (18 bozzetti delle scuole primarie, 18 delle scuole secondarie di primo grado e 18 delle scuole secondarie di secondo grado). A questi saranno aggiunti i bozzetti provenienti da **scuole italiane all'estero che saranno ammessi automaticamente a questa fase intermedia.**

Seguendo i criteri di selezione sopra indicati, la Giuria di esperti selezionerà 3 bozzetti finalisti per ciascun livello di istruzione, per un totale di 9 bozzetti.

### Terza fase – selezione finale

Se consentito, una rappresentanza degli studenti accompagnata da un docente di ciascuna delle 9 classi selezionate dalla Giuria intermedia, sarà chiamata presso la Banca d'Italia in Roma per presentare il proprio lavoro a una Giuria finale.

La presentazione costituirà elemento di valutazione; le scuole secondarie dovranno utilizzare strumenti multimediali mentre la scuola primaria potrà utilizzare anche modalità di presentazione alternative. Alla selezione finale potranno assistere tutte le rappresentanze delle classi selezionate. In alternativa, la presentazione dal vivo del proprio lavoro potrà essere sostituita da una presentazione alla giuria in modalità a distanza.

La Giuria valuterà a suo insindacabile giudizio e in via definitiva, oltre ai profili delle fasi precedenti, anche la presentazione del lavoro e la qualità dell'esposizione, designando così le tre classi vincitrici (una per ogni livello d'istruzione).

### **Cerimonia di premiazione**

La cerimonia di premiazione delle tre classi vincitrici potrà svolgersi direttamente al termine della fase finale o, se necessario, anche a distanza.

Gli Istituti cui appartengono le classi vincitrici **riceveranno un contributo in denaro, pari a diecimila euro**, per il supporto e lo sviluppo delle attività didattiche e una targa ricordo.

Alle classi che presenteranno di persona i bozzetti disegnati alla giuria finale o che parteciperanno alla cerimonia di premiazione - se svolta in presenza in altra data - sarà riconosciuto un contributo forfettario per la copertura delle spese di viaggio dai luoghi di provenienza a Roma.

### **Calendario**

- termine per l'invio della domanda d'iscrizione: **entro il 18 febbraio 2022**;
- termine ultimo per la presentazione dei bozzetti: **entro il 14 marzo 2022**;
- selezione interregionale: **entro il 15 aprile 2022**;
- selezione intermedia: **entro il 6 maggio 2022**;
- selezione finale e proclamazione vincitori: **maggio/giugno 2022**;
- cerimonia di premiazione dei vincitori: **maggio/giugno 2022**.

## **MODALITÀ DI ISCRIZIONE**

Gli Istituti scolastici dovranno inviare via e-mail la scheda di iscrizione (allegato 3 del Bando) firmata digitalmente dal rappresentante dell'Istituto (o, in alternativa, recante il timbro e la firma), all'indirizzo: **premioperlascuola@bancaditalia.it entro e non oltre il 18 febbraio 2022**.

## **MODALITÀ DI TRASMISSIONE DEGLI ELABORATI**

I bozzetti e la relazione accompagnatoria (senza segni di riconoscimento) andranno inviati tramite un'applicazione informatica accessibile attraverso un link che verrà comunicato all'indirizzo e-mail dell'Istituto scolastico partecipante. La trasmissione degli elaborati via web dovrà avvenire entro le **ore 18 del 14 marzo 2022** (oltre tale termine l'applicazione informatica sarà disattivata).

Le scuole primarie che scelgano di realizzare i bozzetti su supporto cartaceo potranno, dopo aver completato l'invio via web come sopra indicato, trasmettere gli originali tramite raccomandata al seguente indirizzo:

**Banca d'Italia – Servizio Banconote, Via Tuscolana 417 – 00181 Roma.**

All'esterno del plico dovranno essere riportati:

- l'indicazione "Premio per la scuola: Inventiamo una banconota";
- il nome della scuola e della classe partecipante.

## Informativa sulla privacy

In conformità con quanto disposto dalla normativa europea e nazionale in materia di privacy si informa che la Banca d'Italia, via Nazionale 91, ROMA, in qualità di Titolare del trattamento, effettua il trattamento di dati personali raccolti nell'ambito dell'attività di promozione dell'educazione finanziaria.

I dati sono trattati sulla base di un Memorandum d'intesa con il MI, per il perseguimento di un compito connesso all'esercizio di pubblici poteri. In particolare, i dati sono trattati per la partecipazione al Premio per la scuola "Inventiamo una banconota" 2021-2022.

I dati, il cui conferimento è facoltativo, saranno trattati mediante supporto informatico e con mezzi strettamente correlati alle finalità sopra descritte e con l'impiego di misure di sicurezza idonee a garantire la riservatezza dei dati personali nonché ad evitare l'indebito accesso ai dati stessi da parte di soggetti terzi o di personale non autorizzato.

I dati personali raccolti saranno conservati per il tempo strettamente necessario allo scopo per il quale le informazioni sono state raccolte.

Dei dati potranno venire a conoscenza il Capo del Servizio Educazione finanziaria, il Capo del Servizio Banconote, le persone dei Servizi addette ai compiti di educazione finanziaria autorizzate al trattamento e i referenti locali per l'Educazione Finanziaria.

I partecipanti autorizzano la pubblicazione del nome dell'Istituto, delle classi partecipanti e degli studenti nel sito internet della Banca d'Italia e/o il loro annuncio nel corso di manifestazioni pubbliche. Fotografie, filmati e ogni altra immagine raffigurante le classi partecipanti al Premio nonché di quelle vincitrici, potranno essere pubblicati dalla Banca d'Italia.

I soggetti interessati potranno esercitare nei confronti del Titolare del trattamento – Banca d'Italia – Servizio Organizzazione – via Nazionale 91, 00184 ROMA, e-mail [org.privacy@bancaditalia.it](mailto:org.privacy@bancaditalia.it) – il diritto di accesso ai dati personali, nonché gli altri diritti riconosciuti dalla legge, tra i quali sono compresi il diritto di ottenere la rettifica o l'integrazione dei dati, nonché la cancellazione, la trasformazione in forma anonima o il blocco di quelli trattati in violazione di legge e il diritto di opporsi in tutto o in parte, per motivi legittimi, al trattamento.

Il Responsabile della protezione dei dati per la Banca d'Italia, è contattabile presso via Nazionale 91, 00184 ROMA o al seguente indirizzo e-mail: [responsabile.protezione.dati@bancaditalia.it](mailto:responsabile.protezione.dati@bancaditalia.it)

L'interessato, qualora ritenga che il trattamento che lo riguarda sia effettuato in violazione di legge, può proporre reclamo al Garante per la protezione dei dati personali.

\* \* \*

I partecipanti, nell'accettare il regolamento del Premio di cui si è presa visione, dichiarano che gli elaborati sono frutto del proprio ingegno e accettano il giudizio insindacabile delle Giurie. Prendono atto che il materiale pervenuto potrà essere oggetto di iniziative – editoriali e/o di mostre e/o "esposizioni virtuali" sul sito web – non aventi fini di lucro, senza che nulla sia perciò dovuto a titolo di diritto d'Autore.

## TEMATICHE DA SVILUPPARE E CARATTERISTICHE TECNICHE

### Obiettivo del premio

L'obiettivo del presente concorso è la realizzazione del bozzetto di una banconota immaginaria sul tema **“Un nuovo inizio: ripartire attraverso l'economia”**.

Il bozzetto dovrà essere corredato da una relazione accompagnatoria che illustri il percorso seguito dai ragazzi nel progetto.

Il bozzetto dovrà essere ispirato a un argomento da scegliere tra quelli di seguito proposti, che dovrà essere rappresentato nelle differenti aree della banconota in una composizione armonica.

L'insieme dei grafismi e dei colori impiegati dovrà evidenziare una colorazione dominante.

### Argomenti da sviluppare

Il tema della nona edizione del Premio è **“Un nuovo inizio: ripartire attraverso l'economia”**.

Il tema proposto vuole incoraggiare gli studenti a riflettere - superati i drammatici mesi della lotta alla pandemia di Covid-19 - sulle opportunità che rappresenta per le nuove generazioni la ripartenza in chiave economico-finanziaria.

L'occasione sarà quella di discutere in classe, sotto la guida dei docenti, dei valori di educazione finanziaria del nostro Paese e di trasporre le idee, le proposte e i sentimenti in un disegno di banconota immaginaria.

**Per gli alunni delle scuole primarie** si propongono temi solo in apparenza semplici, in grado però di destare interesse con un forte impatto educativo. Il punto di forza sarà, come sempre, la loro fantasia e la capacità di innovare anche pensando fuori dagli schemi.

La scelta dell'argomento su cui sviluppare un bozzetto avverrà tra i seguenti:

*L'allegria del risparmio per realizzare desideri  
Per far ripartire il mondo spendere soldi in...  
Presente e futuro a misura di noi bambini*

I **ragazzi delle scuole secondarie** di primo grado devono invece presentare progetti su cui investire come collettività per una duratura ripartenza economica e sociale; la visione del futuro non può prescindere da un uso accorto della tecnologia, tema sul quale gli studenti potranno dare spazio alle loro idee.

La scelta dell'argomento su cui sviluppare un bozzetto avverrà tra i seguenti:

*Idee nuove per rimetterci in cammino  
La tecnologia è importante usiamola con saggezza  
Ricominciare: i progetti da realizzare tutti insieme*

Gli **studenti delle scuole secondarie di secondo grado** devono invece sintetizzare assieme concetti diversi per il raggiungimento di traguardi comuni. Istruzione, salute, ambiente, sostenibilità, rappresentano la chiave di lettura di un rinnovamento del quale i giovani adulti saranno protagonisti negli anni a venire e per i quali si chiede loro di approcciare da un punto di vista economico - finanziario.

La scelta dell'argomento su cui sviluppare un bozzetto avverrà tra i seguenti:

*Istruzione, salute pubblica e inclusività, una sfida complessa  
Il nostro pianeta, la nostra casa, il nostro futuro  
Nuove soluzioni per un mondo più sostenibile*

### Dimensioni ed elementi principali

Le dimensioni del bozzetto dovranno essere pari a **220x120 mm**.

Il bozzetto dovrà essere realizzato secondo le indicazioni fornite nelle sezioni successive contenenti le istruzioni operative suddivise per categorie di partecipazione.

### Relazione accompagnatoria

Il bozzetto dovrà essere corredato da una **breve** relazione accompagnatoria che illustri il percorso seguito dalla classe nella definizione del progetto, le motivazioni delle scelte adottate, il messaggio che s'intende trasmettere nonché ogni altro elemento che si ritenga necessario all'illustrazione e alla valorizzazione del lavoro svolto. La relazione dovrà riportare, nell'intestazione, l'indicazione del tema principale sviluppato **e nessun riferimento alla classe o all'istituto partecipante**.

**Alla fine della relazione accompagnatoria dovrà essere sintetizzato il "messaggio" che si vuole trasmettere, max 200 caratteri compresi gli spazi, che costituirà la didascalia del bozzetto** (riportata poi nella Mostra e nel Catalogo di tutti i lavori pervenuti).

# ISTRUZIONI OPERATIVE



## SCUOLE PRIMARIE

### Istruzioni operative

Le scuole primarie avranno la possibilità di realizzare il bozzetto in digitale o su supporto cartaceo con tecniche tradizionali.

Nel caso in cui scelgano il supporto cartaceo dovranno anche scannerizzare il bozzetto e inviarlo digitalmente.

È lasciata ampia libertà alle classi di sviluppare il proprio progetto, l'unico requisito è rappresentato dal rispetto delle dimensioni del bozzetto, 220x120 mm (schema 1).

### Modalità di elaborazione del bozzetto

#### Elaborazione del bozzetto su supporto cartaceo con tecniche tradizionali

Il bozzetto realizzato su supporto cartaceo con tecniche tradizionali dovrà essere riprodotto:

- utilizzando le tecniche grafiche più comuni (acquerello, colori pastello, preparazioni miste, etc...);
- **su carta bianca** formato A4 orizzontale (297x210 mm);
- centralmente nel formato carta indicato.

#### Elaborazione del bozzetto su supporto cartaceo con tecnica digitale

Il file del bozzetto dovrà rispettare le seguenti specifiche tecniche:

**1** risoluzione: almeno **300 dpi**

**2** possibili modalità di registrazione del file:

**.jpg** massima qualità

**.pdf** stampa di qualità, compressione jpg (massima qualità), font incluse o tracciate in disegno unico livello

**3** dimensione massima per invio del file: **10 MB**

Il file della relazione accompagnatoria dovrà essere in formato **.pdf**



# SCUOLE PRIMARIE

*Caratteristiche tecniche*

Schema 1

220

120

Misure espresse in mm

**DIMENSIONI 220x120 mm**  
è possibile inserire qualsiasi  
elemento grafico all'interno

## SCUOLE SECONDARIE DI PRIMO GRADO

### Istruzioni operative

Le scuole secondarie di primo grado dovranno realizzare il bozzetto in digitale. Esso dovrà contenere almeno i seguenti elementi grafici, per la cui descrizione si rimanda *all'allegato 1 – Descrizione degli elementi grafici principali*:

- 1 Fondo policromo
- 2 Elemento figurativo
- 3 Simbolo
- 4 Valore nominale

Il Fondo policromo dovrà essere esteso a tutta o a gran parte dell'area del bozzetto.

La posizione, l'orientamento e le dimensioni degli altri elementi sono liberi, a discrezione dei partecipanti come indicato nello *schema 2*.

### Modalità di elaborazione del bozzetto

Il file del bozzetto dovrà rispettare le seguenti specifiche tecniche:

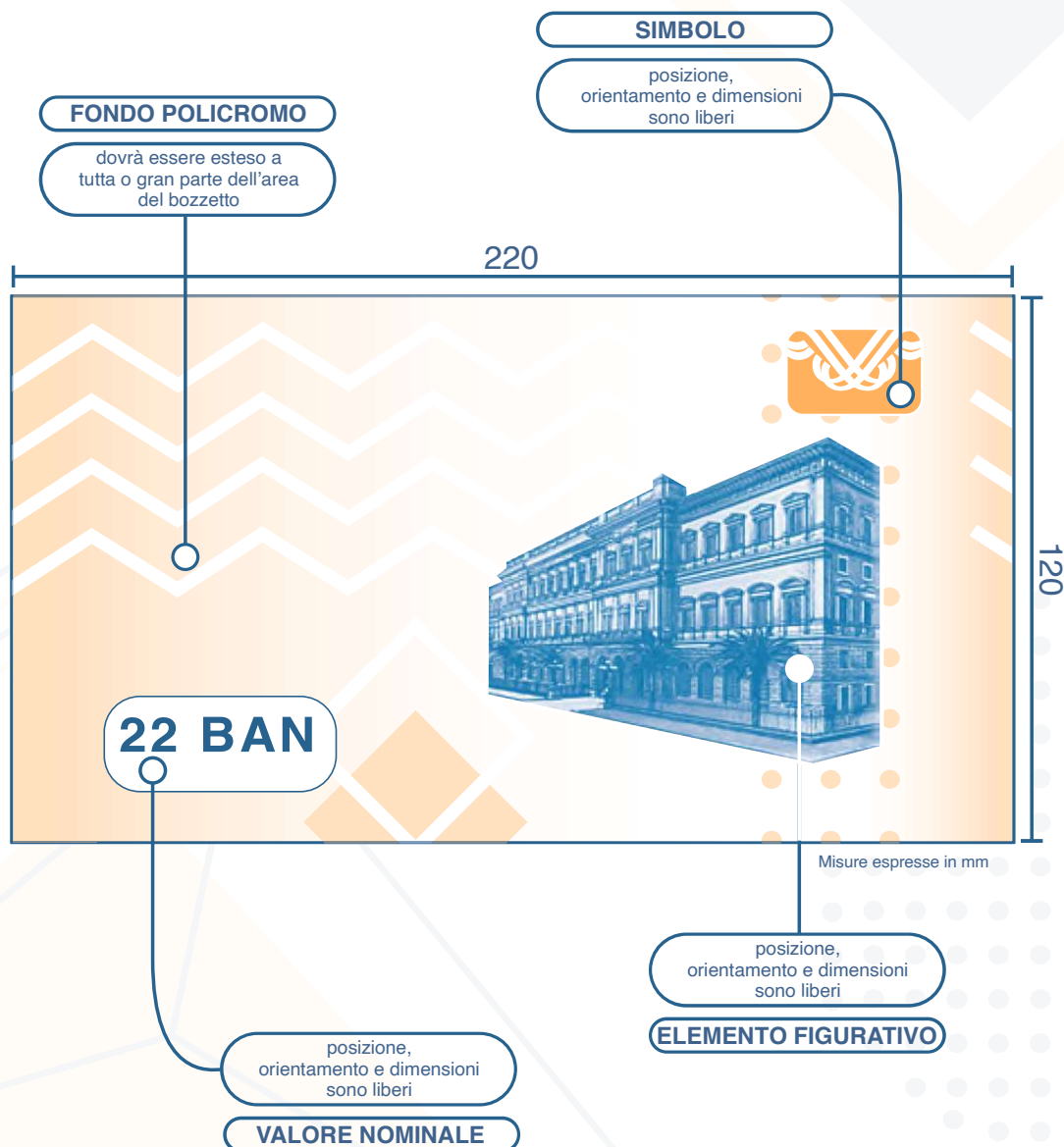
- 1 risoluzione: almeno **300 dpi**
- 2 possibili modalità di registrazione del file:
  - .jpg massima qualità
  - .pdf stampa di qualità, compressione jpg (massima qualità), font incluse o tracciate in disegno unico livello
- 3 dimensione massima per invio del file: **10 MB**

Il file della relazione accompagnatoria dovrà essere in formato **.pdf**

# SCUOLE SECONDARIE DI PRIMO GRADO

## Schema 2

### Caratteristiche tecniche



Le immagini riportate nel presente schema e nell'allegato 1 sono state inserite esclusivamente a titolo esemplificativo per una migliore comprensione delle caratteristiche tecniche; non dovranno essere pertanto riprodotte nei bozzetti elaborati dai partecipanti, salvo quanto specificato in allegato 1 (cfr. pagina 22) per il valore nominale, che dovrà riportare la dicitura 22 BAN e per il quale i partecipanti manterranno, nelle forme e nella colorazione da utilizzare, ampia libertà di espressione.

## SCUOLE SECONDARIE DI SECONDO GRADO

### Istruzioni operative

Le scuole secondarie di secondo grado dovranno realizzare il bozzetto in digitale.

Esso dovrà contenere almeno i seguenti elementi grafici, per la cui descrizione si rimanda all'allegato 1 – *Descrizione degli elementi grafici principali*:

- 1 Fondo policromo
- 2 Elemento figurativo
- 3 Simbolo
- 4 Valore nominale
- 5 Filigrana

La posizione e le dimensioni degli elementi grafici dovranno essere conformi a quanto specificato nello schema 3, oltre a rispettare le indicazioni di seguito riportate:

**Fondo policromo:** dovrà essere esteso a tutta o gran parte dell'area del bozzetto lasciata libera dalla "fascia" riservata al Simbolo, alla Filigrana e al Valore nominale;

**Elemento figurativo:** dovrà essere collocato nell'area destra del bozzetto e con dimensioni non superiori a 120x100 mm;

**Simbolo:** dovrà essere collocato nell'area superiore sinistra del bozzetto e con dimensioni non superiori a 36x18 mm;

**Valore nominale:** dovrà essere collocato nell'area inferiore sinistra del bozzetto e con dimensioni non superiori a 51x17 mm;

**Filigrana:** dovrà essere collocata nell'area sinistra del bozzetto e con dimensioni non superiori a 39x45 mm.

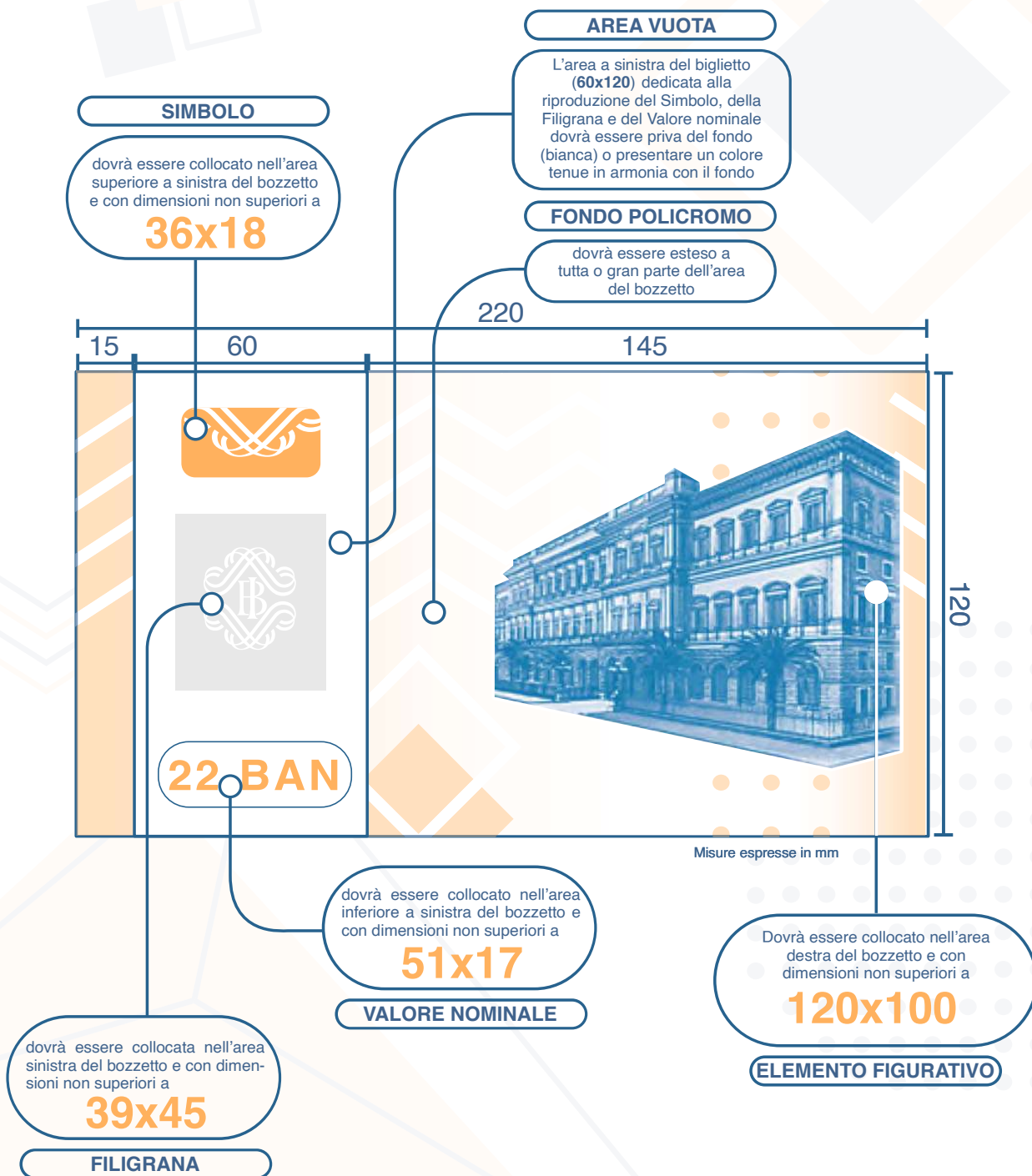
### Modalità di elaborazione del bozzetto

Il file del bozzetto dovrà rispettare le seguenti specifiche tecniche:

- 1 risoluzione: almeno **300 dpi**
- 2 possibili modalità di registrazione del file:
  - .jpg massima qualità
  - .pdf stampa di qualità, compressione jpg (massima qualità), font incluse o tracciate in disegno unico livello
- 3 dimensione massima per invio del file: **10 MB**

Il file della relazione accompagnatoria dovrà essere in formato **.pdf**

Caratteristiche tecniche



Le immagini riportate nel presente schema e nell'allegato 1 sono state inserite esclusivamente a titolo esemplificativo per una migliore comprensione delle caratteristiche tecniche; non dovranno essere pertanto riprodotte nei bozzetti elaborati dai partecipanti, salvo quanto specificato in allegato 1 (cfr. pagina 22) per il valore nominale, che dovrà riportare la dicitura 22 BAN e per il quale i partecipanti manterranno, nelle forme e nella colorazione da utilizzare, ampia libertà di espressione.

## DESCRIZIONE DEGLI ELEMENTI GRAFICI PRINCIPALI



### FONDO POLICROMO

Rappresenta le aree destinate alla realizzazione del fondo principale del bozzetto, il cui effetto di insieme (realizzabile attraverso sfumature di uno stesso colore o con l'abbinamento di colori differenti) dovrà evidenziare una colorazione dominante del bozzetto. Potrà contenere segni grafici colorati, raffiguranti forme geometriche, figure, architetture o simboli riconducibili al tema di fondo da sviluppare.



### ELEMENTO FIGURATIVO

Dovrà essere costituito da una o più immagini dettagliate, che dovranno caratterizzare il bozzetto e trasmettere in maniera immediata il messaggio proposto. Le immagini potranno essere composte da raffigurazioni derivate da volti umani, animali, motivi architettonici, simboli, tecnologia, altro. Dovrà essere realizzato con un singolo colore dominante, in sintonia o in contrasto con la dominante cromatica del bozzetto.



### SIMBOLO

Dovrà, con le forme e i colori, rappresentare la sintesi grafica del tema scelto per la partecipazione al concorso (esempi: un segno, un gesto, un oggetto, una bandiera di fantasia). La colorazione è libera: mono o policroma in sintonia o in contrasto con la dominante cromatica del bozzetto.

**22 BAN**

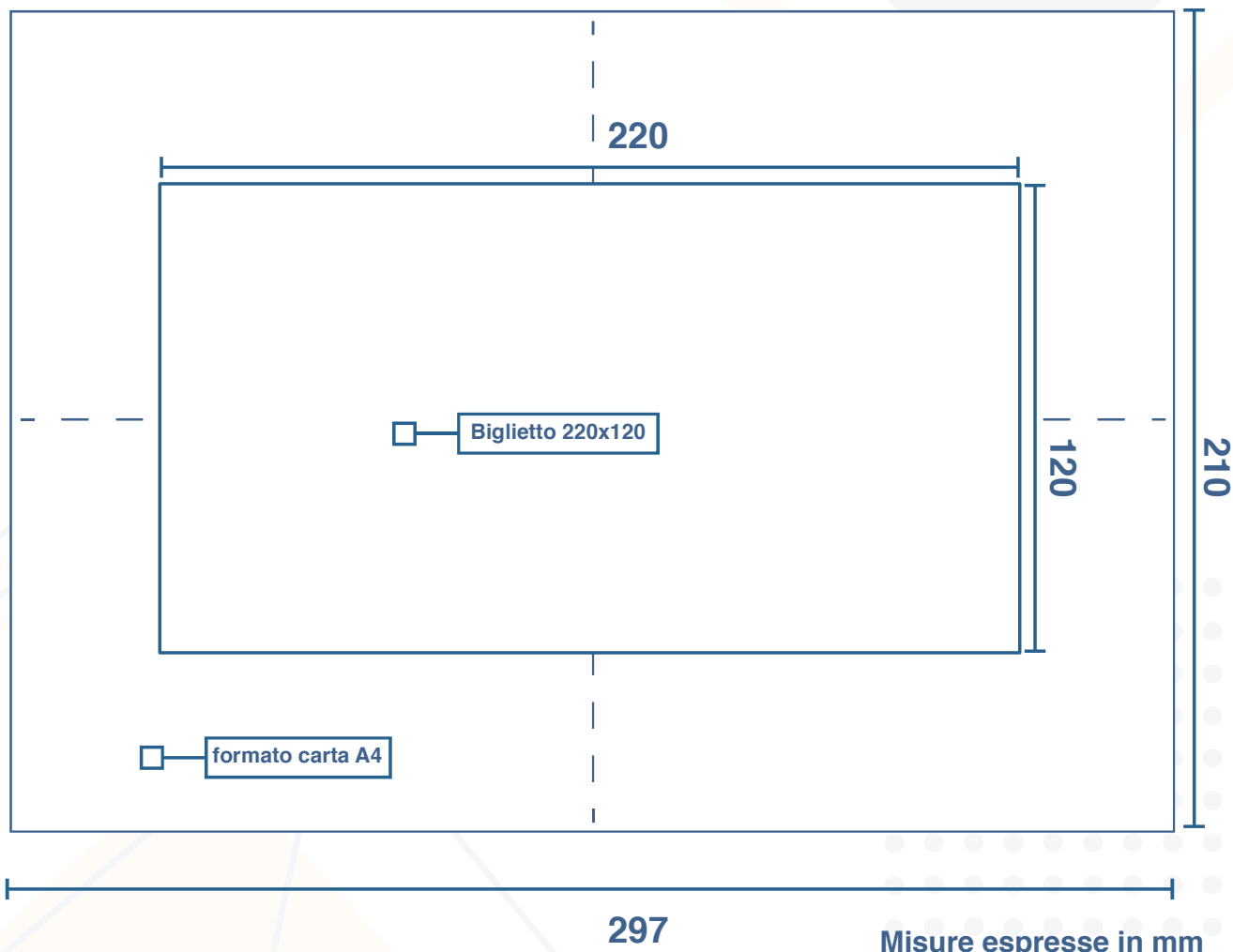
### VALORE NOMINALE

Dovrà riportare la dicitura "22 BAN". Potranno essere utilizzate forme di fantasia purché sia immediatamente leggibile. La colorazione è libera: mono o policroma in sintonia o in contrasto con la dominante cromatica del bozzetto.



### FILIGRANA

Creata in chiaroscuro, dovrà ispirarsi alle forme del simbolo realizzato o agli elementi figurativi presenti nelle altre aree del bozzetto.



## IL PREMIO IN CINQUE PASSI

Entro il 18 febbraio:

compila la domanda di  
iscrizione allegata al bando  
e inviala a:  
**premioperlascuola@bancaditalia.it**

**Ricorda: può partecipare una sola  
classe per scuola.**

**Controlla  
attentamente tutti i dati  
prima di inviare la  
domanda!**

Invia il bozzetto e la  
relazione accompagnatoria  
**entro il 14 marzo**, attraverso  
il link che ti verrà comunicato  
alla mail fornita in fase di  
iscrizione!

**Il bozzetto deve  
rispettare i requisiti  
tecnici e tematici  
previsti dal Bando.**

**Attendi il risultato  
delle selezioni monitorando il  
sito ufficiale  
<https://premioscuola.bancaditalia.it>**







Onestà  
Libertà

Sincerità

Amore

Solidarietà

Rispetto



BANCA D'ITALIA  
EUROSISTEMA

**PREMIO PER LA SCUOLA 2021/2022**

**Allegato 3**

**SCHEDA DI ISCRIZIONE**

da inviare entro il 18 febbraio 2022 a [premioperlascuola@bancaditalia.it](mailto:premioperlascuola@bancaditalia.it)

Categoria di partecipazione - **selezionare solo una delle alternative**

scuola primaria       scuola secondaria di primo grado       scuola secondaria di secondo grado

Denominazione completa dell'istituzione scolastica a cui fa capo il Dirigente Scolastico\*

---

---

---

Codice Meccanografico\*

---

Indirizzo istituzione scolastica

Via/Piazza \_\_\_\_\_ Cap \_\_\_\_\_

Comune\* \_\_\_\_\_ Prov.\* \_\_\_\_\_

E-mail istituzionale\* \_\_\_\_\_

\* Campi obbligatori

Tutti i campi obbligatori vanno compilati in maniera leggibile.

Informativa sulla privacy

L'informativa sulla privacy è reperibile a pag.12 del bando.

I partecipanti, nell'accettare il regolamento del Premio di cui si è presa visione, dichiarano che gli elaborati sono frutto del proprio ingegno e di accettare il giudizio insindacabile della Giuria. Prendono atto che il materiale pervenuto non sarà restituito e potrà essere oggetto di iniziative - editoriali e/o di mostre e/o esposizioni virtuali sul sito web - non aventi fini di lucro, senza che nulla sia perciò dovuto a titolo di diritto d'Autore.

Timbro dell'Istituto e firma del Capo dell'Istituto  
(oppure firma digitale)

# PREMIO PER LA SCUOLA 2021/2022



*Per l'immagine rappresentativa della 9ª edizione del Premio "Inventiamo una banconota"*

*è stato scelto il bozzetto realizzato dalla classe 5ª A/B*  
**SCUOLA G. LEOPARDI POTENZA**  
**PICENA-MACERATA**

[www.bancaditalia.it](http://www.bancaditalia.it)  
<https://premioscuola.bancaditalia.it>